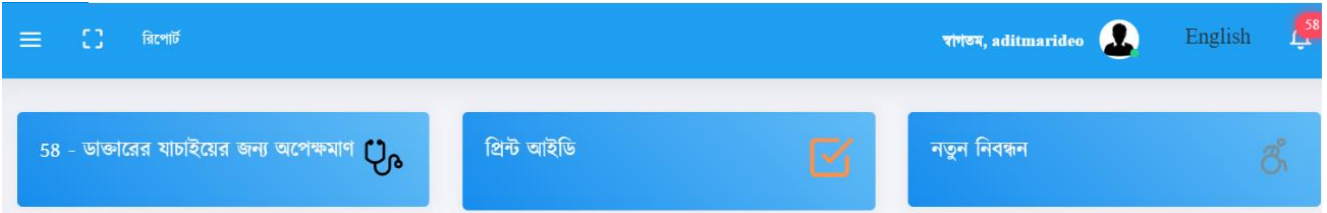


# প্রতিবন্ধিতা তথ্য সিস্টেমের

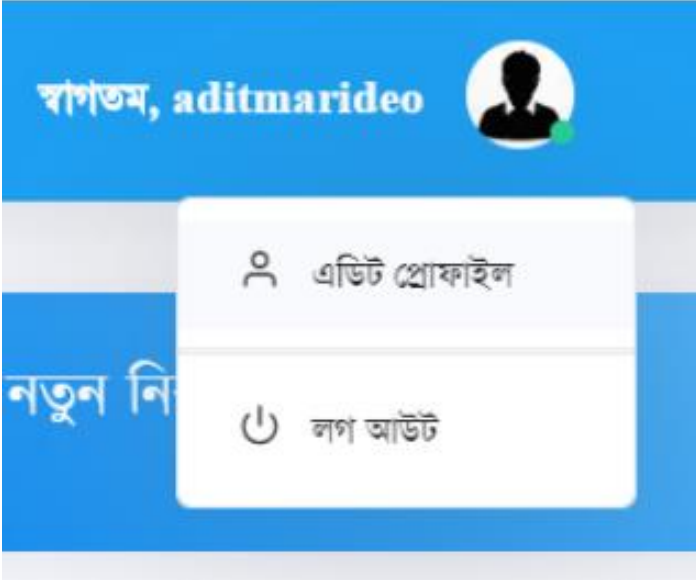
## ব্যবহার সহায়িকা

### প্রথম পর্ব- প্রোফাইল এডিট

ডি আই এস ম্যানেজমেন্ট সিস্টেমে সফল ভাবে লগইন করার পর আপনি আপনার ড্যাশবোর্ডটি পাবেন এবং উপরের হেডারের ডান দিকে আপনি স্বাগতম, ইউজার নাম এবং আপনার প্রোফাইল ছবিটি দেখতে পাবেন যা নিম্নরূপ:



প্রোফাইল ছবির উপর ক্লিক করলে এডিট প্রোফাইল এবং লগ আউট দুটি মেনু দেখাবে যা নিম্নরূপ:



## এডিট প্রোফাইল:



এডিট প্রোফাইলের মাধ্যমে ইউজার তার নাম, ইমেইল, পাসওয়ার্ড, ছবি, ঠিকানা, ফোন নম্বর, স্বাক্ষর ইত্যাদি পরিবর্তন করতে পারবেন।

এখানে উল্লেখ্য যে লাল \* সম্বলিত ইনপুট ঘর অবশ্যই পুরোন করতে হবে।

এডিট প্রোফাইল ফর্মের ছবির নিম্নরূপ:

ব্যবহারকারী তথ্য হালনাগাদ করুন

নাম(বাংলায়) \* **← আপনার নাম লিখুন**

aditmarideo

ব্যবহারকারীর নাম \*

aditmarideo533

পাসওয়ার্ড \* **← পাসওয়ার্ড সর্বনিম্ন ৮ অক্ষরের হতে হবে এবং অবশ্যই কমপক্ষে একটি সংখ্যা থাকতে হবে যেমন : password12**

ই-মেইল **← আপনার ইমেইল লিখুন**

deo.aditmari@dss.gov.bd

ফোন/ মোবাইল \* **← আপনার মোবাইল নম্বর লিখুন**

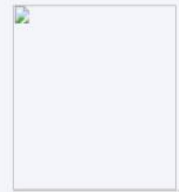
0

পদবী \*

পরিচালক (প্রতিষ্ঠান)

ইউজার রোল \*

Data Entry Operator



\* **← আপনার ছবি আপলোড করুন**

ছবি আপলোড করুন

সর্বোচ্চ ফাইল সাইজ 150 KB

Crop/Resize Image

বিভাগের নাম \*

রংপুর

জেতার নাম \*

দাঙ্গামনিরহাট

ধরণ (সিটি কর্পোরেশন/উপজেলা/পৌরসভা) \*

উপজেলা

সিটি কর্পোরেশন/উপজেলা/পৌরসভা \*


আদিতমারী

সোশ্যাল সার্ভিস অফিস

সোশ্যাল সার্ভিস অফিস

ঠিকানা (বাড়ি নাথার/মহল্লা/রোড) \* **← কর্মস্থলের ঠিকানা লিখুন**

ওয়েবসাইট **← ওয়েবসাইট থাকলে লিখুন**



**← আপনার স্বাক্ষর আপলোড করুন**

স্বাক্ষর আপলোড করুন

সর্বোচ্চ ফাইল সাইজ 150 KB

এখানে ক্লিক করুন **←**

সাবমিল করুন